

Nederlandse Kleurkanarie Club

Dutch Colorbred Canary Society
Société Canaris Couleurs des Pays-Bas

Parallel-kweeklijn

★ Afspraken en aandachtspunten

Prima kweeklijn opzetten

- goede administratie bijhouden;
- niet van de regels afwijken.

Minimale aanschaf

- minimaal gebruik oudere vogels;
- vogels gaan ook dood;
- wederom opnieuw beginnen.

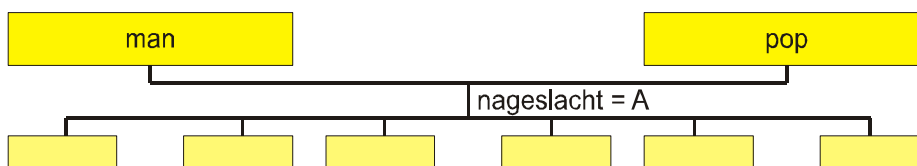
Uitgangspunten

- goede kwaliteit vogels aanschaffen.

Afspraken

- één koppel goede vogels aanschaffen;
- uit eerste koppel 3 jonge poppen aanhouden;
- één nieuwe man aanschaffen voor vervolg kweek;
- uit één koppel alleen de jonge mannen gebruiken;
- uit één koppel alleen de jonge poppen gebruiken.

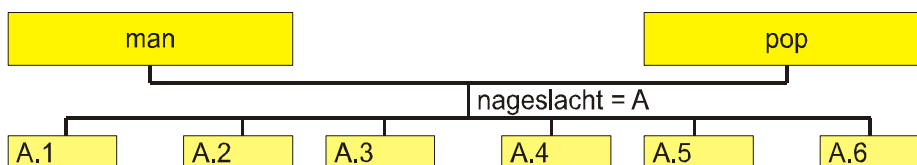
De Parallel-kweeklijn gaat uit van één koppel vogels onverwant aan elkaar van een goede tot zeer goede kwaliteit. Deze vogels worden in het schema aangegeven als **man** en **pop**. De vogels worden aan elkaar gekoppeld, zie *figuur 1*.



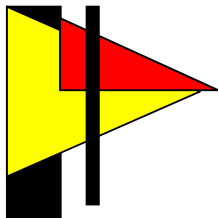
figuur 1

De nakomelingen worden nagesl. (nageslacht) A genoemd.

De nakomelingen worden nu in het schema weergegeven **A.1** t/m **A.5**, zie *figuur 2*.



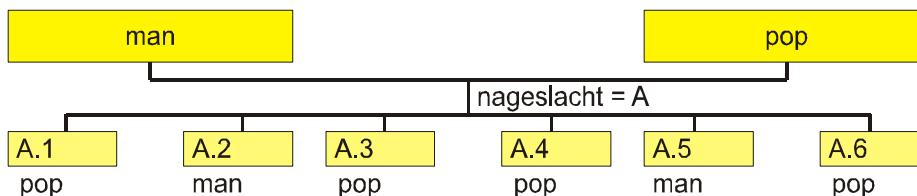
figuur 2



Nederlandse Kleurkanarie Club

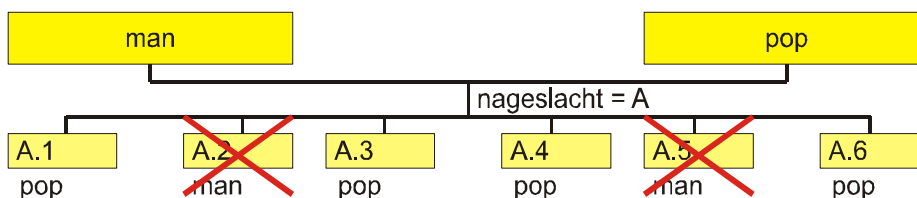
Dutch Colorbred Canary Society
Société Canaris Couleurs des Pays-Bas

De nakomelingen krijgen nu het geslacht er bij aangegeven - man / pop, zie *figuur 3*.



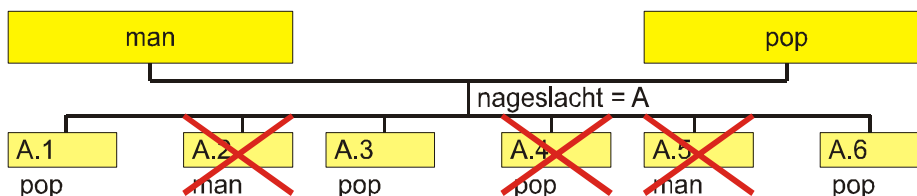
figuur 3

Nu worden allereerst de jongen mannen van verdere kweek voor de opbouw van de parallel-kweeklijn uitgesloten, zie *figuur 4*.



figuur 4

Nu wordt bepaald met welke nakomelingen er verder wordt gegaan, zie *figuur 5*.

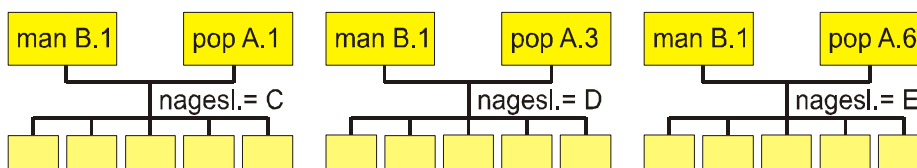


figuur 5

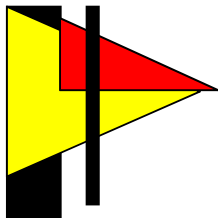
Er wordt bepaald dat de nakomelingen pop A.1, pop A.3 en pop A.6 worden gebruikt voor verdere kweek.

Tevens wordt er een nieuwe man, onverwant aan de reeds gebruikte vogels, van een goede tot zeer goede kwaliteit, aangeschaft. De nieuwe man heet in het schema man B.1.

Nu wordt de man B.1 gekoppeld aan de poppen A.1, A.3 en A.6, zie *figuur 6*.



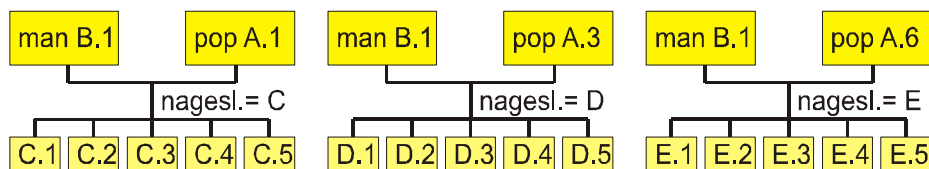
figuur 6



Nederlandse Kleurkanarie Club

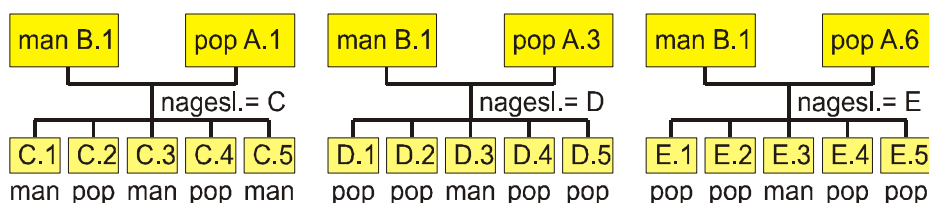
Dutch Colorbred Canary Society
Société Canaris Couleurs des Pays-Bas

De nakomelingen worden nagesl. (nageslacht) C, D en E genoemd. De nakomelingen worden nu in het schema weergegeven **C.1 t/m C.5**, **D.1 t/m D.5** en **E.1 t/m E.5**, zie figuur 7.



figuur 7

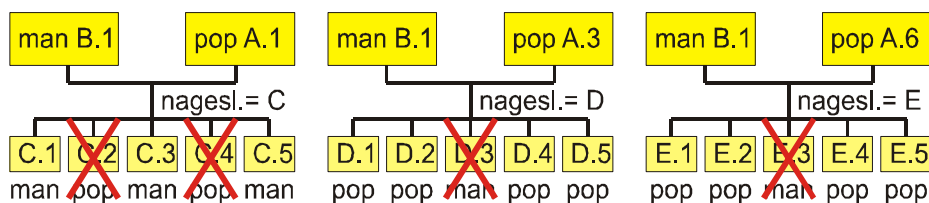
De nakomelingen krijgen nu het geslacht er bij aangegeven - man / pop, zie figuur 8.



figuur 8

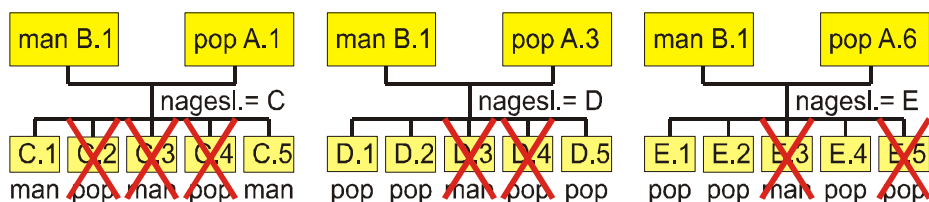
Nu worden allereerst bepaald van welk nagesl. (nageslacht) C, D of E jongen mannen / poppen van verdere kweek worden uitgesloten.

Er wordt bepaald dat van nagesl. (nageslacht) C de mannen worden gebruikt, dus de mannen van D en E worden **niet** gebruikt, en de poppen van D en E worden gebruikt, dus de poppen van C worden **niet** gebruikt, zie figuur 9.



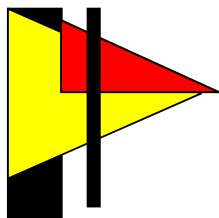
figuur 9

Nu wordt bepaald met welke overgebleven nakomelingen verder wordt gegaan, zie figuur 10.



figuur 10

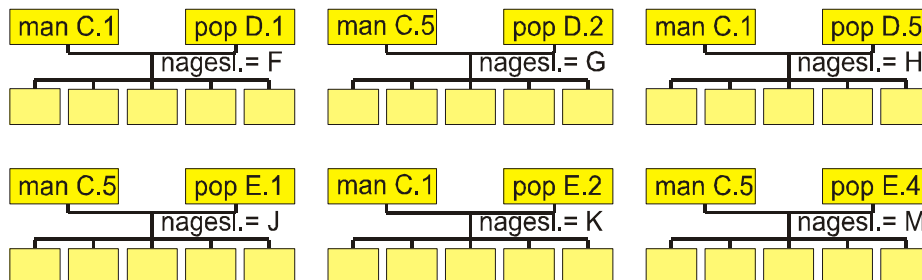
Er wordt bepaald dat de nakomelingen man C.1, man C.5, pop D.1, pop D.2, pop D.5, pop E.1, pop E.2 en pop E.4 worden gebruikt voor verdere kweek.



Nederlandse Kleurkanarie Club

Dutch Colorbred Canary Society
Société Canaris Couleurs des Pays-Bas

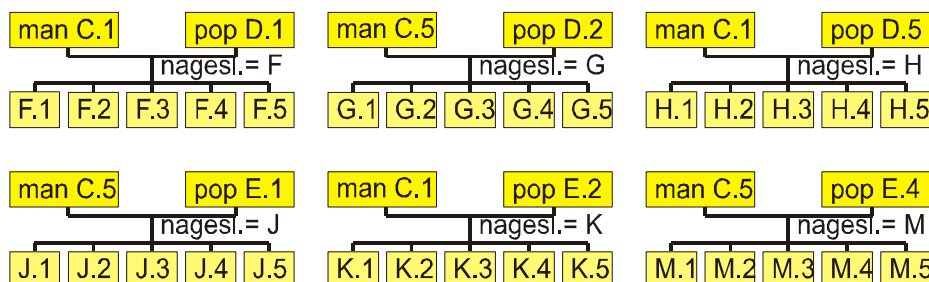
Nu wordt de man C.1 gekoppeld aan pop D.1, man C.5 gekoppeld aan pop D.2, man C.1 gekoppeld aan pop D.5, man C.5 gekoppeld aan pop E.1, man C.1 gekoppeld aan pop E.2, man C.5 gekoppeld aan pop E.4, zie *figuur 11*.



figuur 11

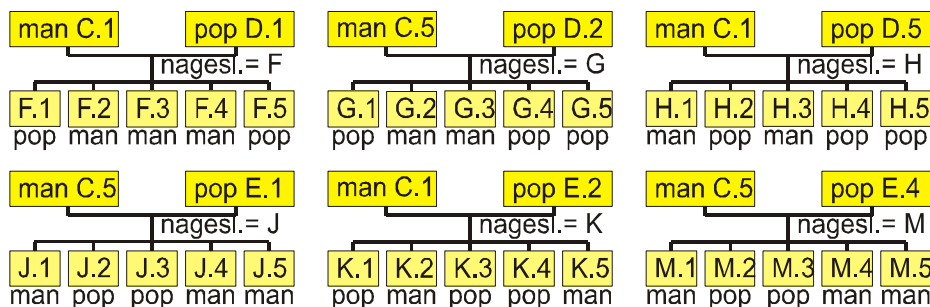
De nakomelingen worden nagesl. (nageslacht) F, G, H, J, K, en M genoemd.

De nakomelingen worden nu in het schema weergegeven F.1 t/m F.5, G.1 t/m G.5 en H.1 t/m H.5 J.1 t/m J.5, K.1 t/m K.5 en M.1 t/m M.5, zie *figuur 12*.

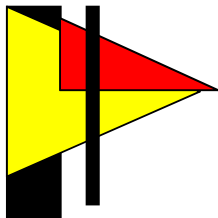


figuur 12

De nakomelingen krijgen nu het geslacht er bij aangegeven - man / pop, zie *figuur 13*.



figuur 13



Nederlandse Kleurkanarie Club

Dutch Colorbred Canary Society
Société Canaris Couleurs des Pays-Bas

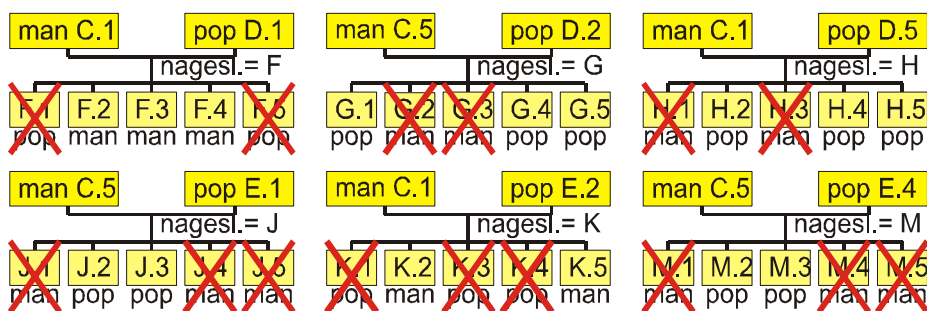
Nu wordt allereerst bepaald van welk nagesl. (nageslacht) F, G, H, J, K, en M jonge mannen / poppen van verdere kweek worden uitgesloten.

Er wordt bepaald dat van nagesl. (nageslacht) F en K de mannen worden gebruikt.

Dus de mannen van G, H, J en M worden **niet** gebruikt.

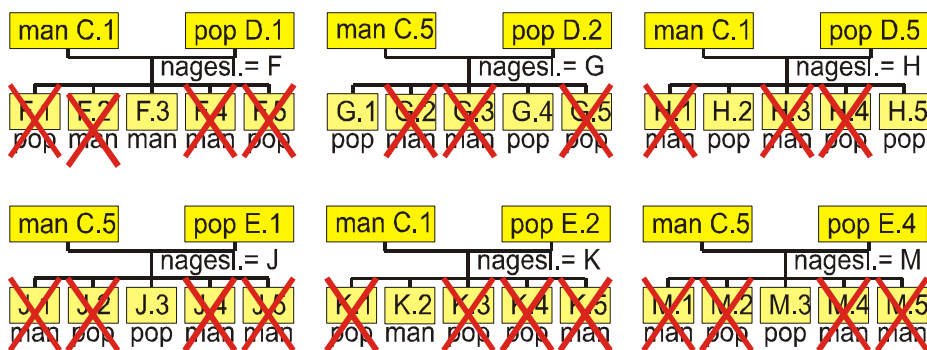
De poppen van G, H, J en M worden gebruikt.

Dus de poppen van F en K worden **niet** gebruikt, zie figuur 14.



figuur 14

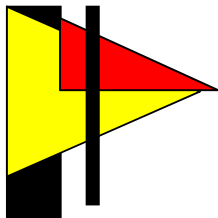
Nu wordt bepaald met welke overgebleven nakomelingen verder wordt gegaan, zie figuur 15.



figuur 15

Er wordt bepaald dat de nakomelingen man F.3, man K.2, pop G.1, pop G.4, pop H.2, pop H.5, pop J.3 en pop M.3 worden gebruikt voor verdere kweek.

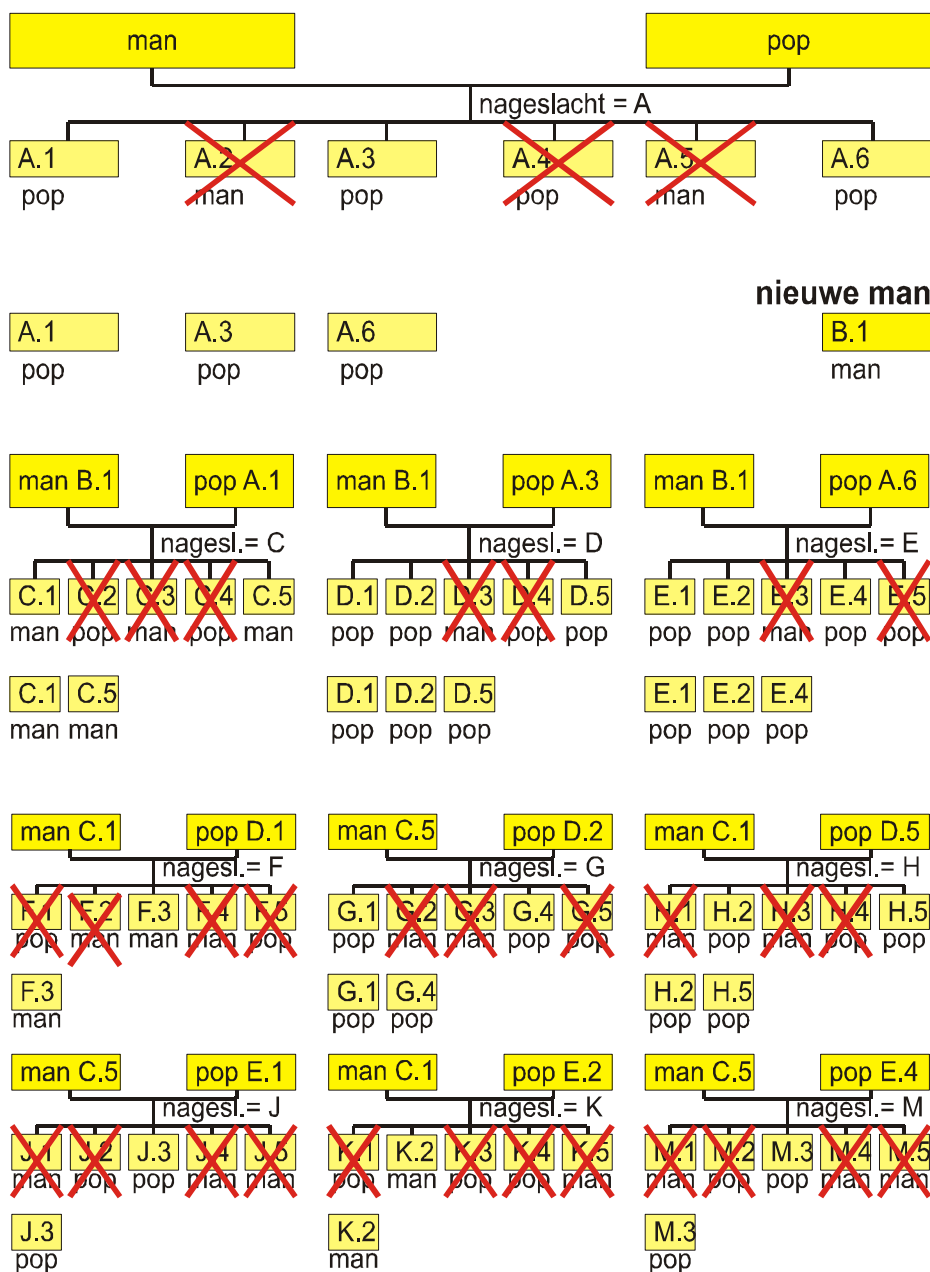
Nu wordt de man F.3 gekoppeld aan: pop H.2, pop J.3 en pop M.3 de man K.2 gekoppeld aan pop G.1, pop G.4 en pop H.5 etc.



Nederlandse Kleurkanarie Club

Dutch Colorbred Canary Society
Société Canaris Couleurs des Pays-Bas

Totaal overzicht Parallel-kweeklijn



Conclusie: een redelijk brede basis, de nakomelingen zijn redelijk gelijk aan elkaar, prima geschikt voor het opzetten van een brede kweeklijn en geen terug paring noodzakelijk, nadeel een zeer goede kweek administratie bijhouden is van uiterst belang en niet van de spelregels afwijken.